
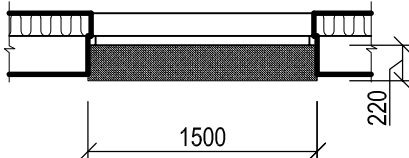
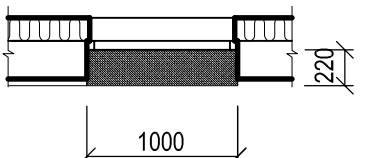


DRUH PRÁCE	DIPLOMOVÁ PRÁCE		 <div>VYSOKÉ UČENÍ TECHNICKÉ V BRNĚ FAKULTA STAVEBNÍ ÚSTAV POZEMNÍHO STAVITELSTVÍ</div>	
VYPRACOVALA	Bc. Michaela Pavelová			
VEDOUCÍ PRÁCE	doc. Ing. Ladislav Štěpánek, CSc.			
STAVEBNÍK	Moravská vysoká škola Olomouc, o.p.s., tř. Kosmonautů 1288/1, Olomouc			
MÍSTO STAVBY	Olomouc, ul. Vejdovského, k.ú. Hodolany, parcelní čísla 1111/1, 959/31			
NÁZEV STAVBY	VYSOKOŠKOLSKÉ KOLEJE V OLOMOUCI			
STAVEBNÍ OBJEKT	SO01 - OBJEKT VYSOKOŠKOLSKÝCH KOLEJÍ		FORMÁT	A4
ČÁST	D.1.1 - ARCHITEKTONICKO-STAVEBNÍ ŘEŠENÍ		DATUM	12/2015
OBSAH:	VÝPIS TRUHLÁŘSKÝCH VÝROBKŮ		STUPEŇ PD	DPS
			MEŘÍTKO 1:10	Č. VÝKRESU D.1.1.19

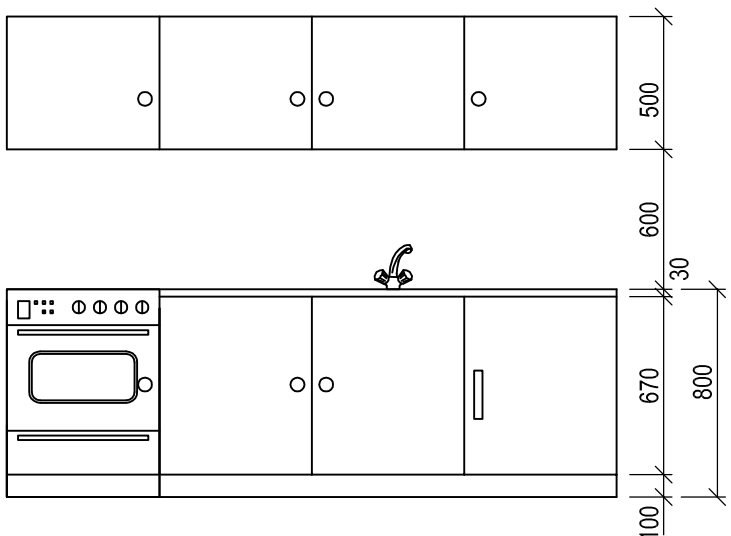
T1 - OKENNÍ PARAPET INTERIÉROVÝ

schéma:	popis:	okenní parapet s nosem - TOPSET Paramont - Profil 200 (parapet s nosem 40 mm)							
	rozměr:	1500 x 220 x 19 mm							
	materiál:	dřevotřísková deska + vysokoltaký laminát							
	povrchová úprava:	dekor - šedá uni (včetně bočních hran)							
	podlaží-umístění:	1.PP	1.NP	2.NP	3.NP	4.NP	5.NP	6.NP	celkem
množství (ks):		0	23	26	24	24	24	24	145

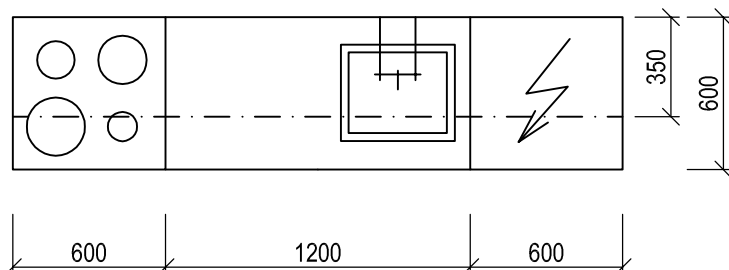
T2 - OKENNÍ PARAPET INTERIÉROVÝ

schéma:	popis:	okenní parapet s nosem - TOPSET Paramont - Profil 200 (parapet s nosem 40 mm)							
	rozměr:	1000 x 220 x 19 mm							
	materiál:	dřevotřísková deska + vysokoltaký laminát							
	povrchová úprava:	dekor - šedá uni (včetně bočních hran)							
	podlaží-umístění:	1.PP	1.NP	2.NP	3.NP	4.NP	5.NP	6.NP	celkem
množství (ks):		4	1	0	0	0	0	0	5

T3 - KUCHYŇSKÁ LINKA - BUŇKY

schéma:	provedení:	<ul style="list-style-type: none"> - korpusy LTD, tl. 18 mm, hrany ABS 0,5 mm - dveře LTD, tl. 18 mm, hrany ABS 2 mm/R2 - pracovní deska - postformingová - úchytka dřevěná dubová - zadní hrana pracovní desky opatřena těsnicí lištou - zásuvky - kolečkový polovýsuv 							
<p>pohled:</p> 	barevné řešení:	<ul style="list-style-type: none"> - korpus a dveře - lamino, světlý dub - pracovní deska - postforming, bílý mramor 							
	další vybavení kuchyňky:	<ul style="list-style-type: none"> - nerezový dřez - podlinkové svítidlo - vestavěná lednice - elektrický sporák s troubou 							
	podlaží-umístění:	1.NP	2.NP	3.NP	4.NP	5.NP	6.NP	celkem	
množství (ks):		0	1	2	2	2	2	9	

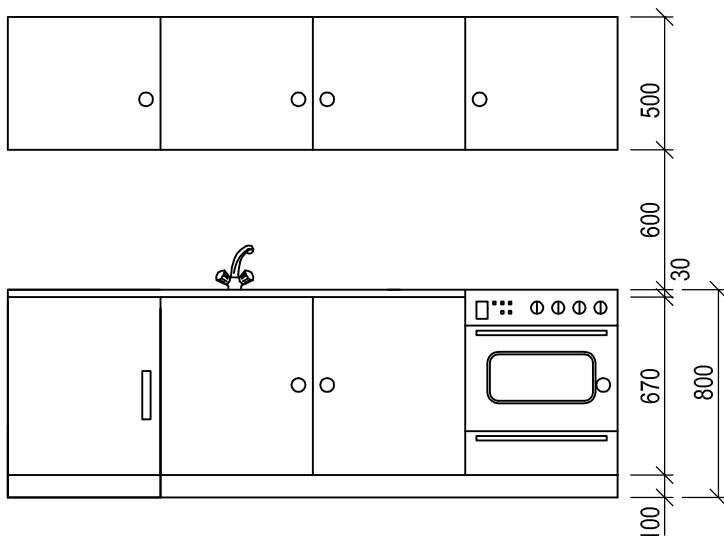
půdorys:



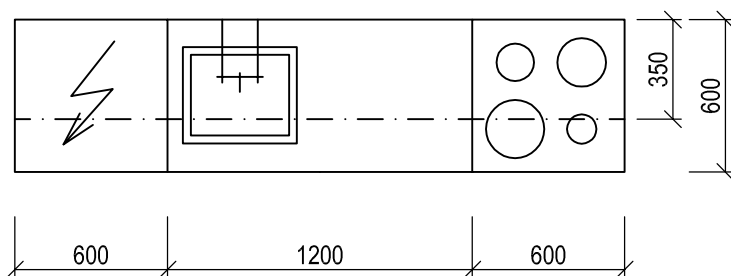
T4 - KUCHYŇSKÁ LINKA - BUŇKY

schéma:

pohled:



půdorys:



provedení:

- korpusy LTD, tl. 18 mm, hrany ABS 0,5 mm
- dveře LTD, tl. 18 mm, hrany ABS 2 mm/R2
- pracovní deska - postformingová
- úchytka dřevěná dubová
- zadní hrana pracovní desky opatřena těsnicí lištou
- zásuvky - kolečkový polovýsuv

barevné řešení:

- korpus a dveře - lamino, světlý dub
- pracovní deska - postforming, bílý mramor

další vybavení kuchyňky:

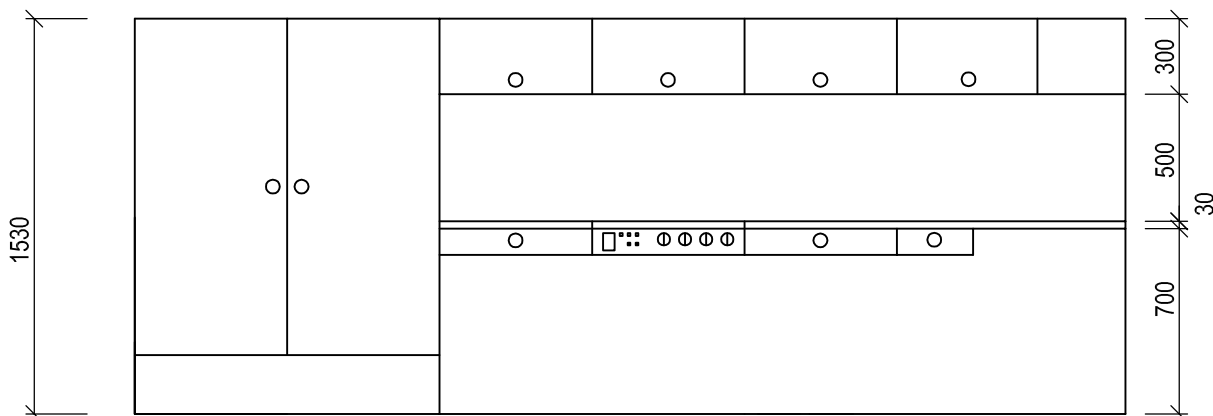
- nerezový dřez
- podlinkové svítidlo
- vestavěná lednice
- elektrický sporák s troubou

podlaží-umístění:	1.NP	2.NP	3.NP	4.NP	5.NP	6.NP	celkem
množství (ks):	0	2	2	2	2	2	10

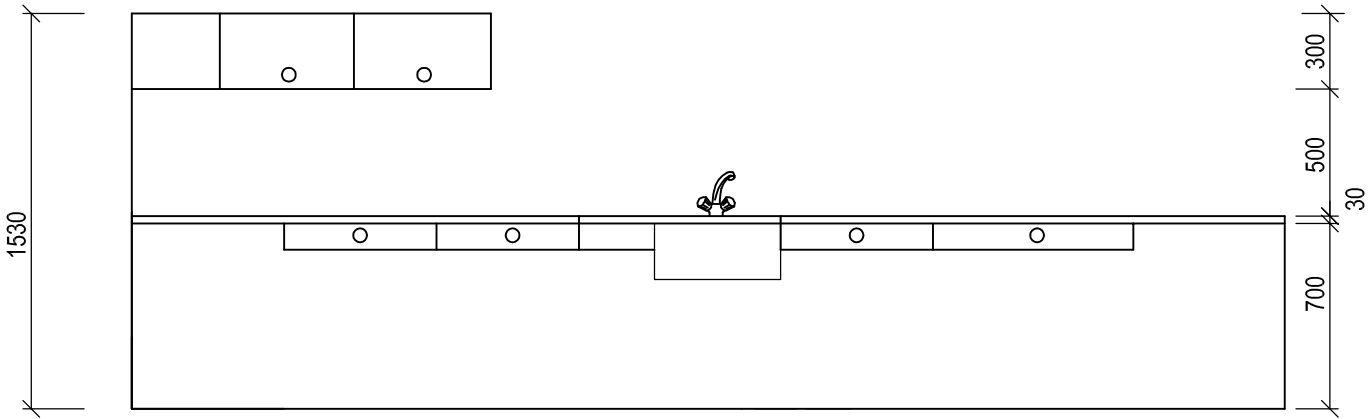
T5 - KUCHYŇSKÁ LINKA - BEZBARIÉROVÉ PŘÍJÍMÁNÍ

schéma:

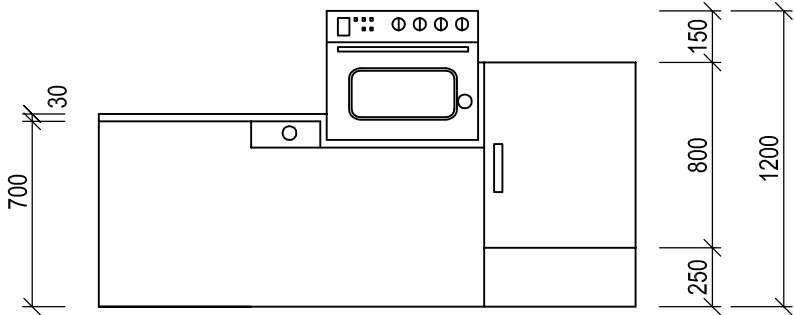
pohled A:



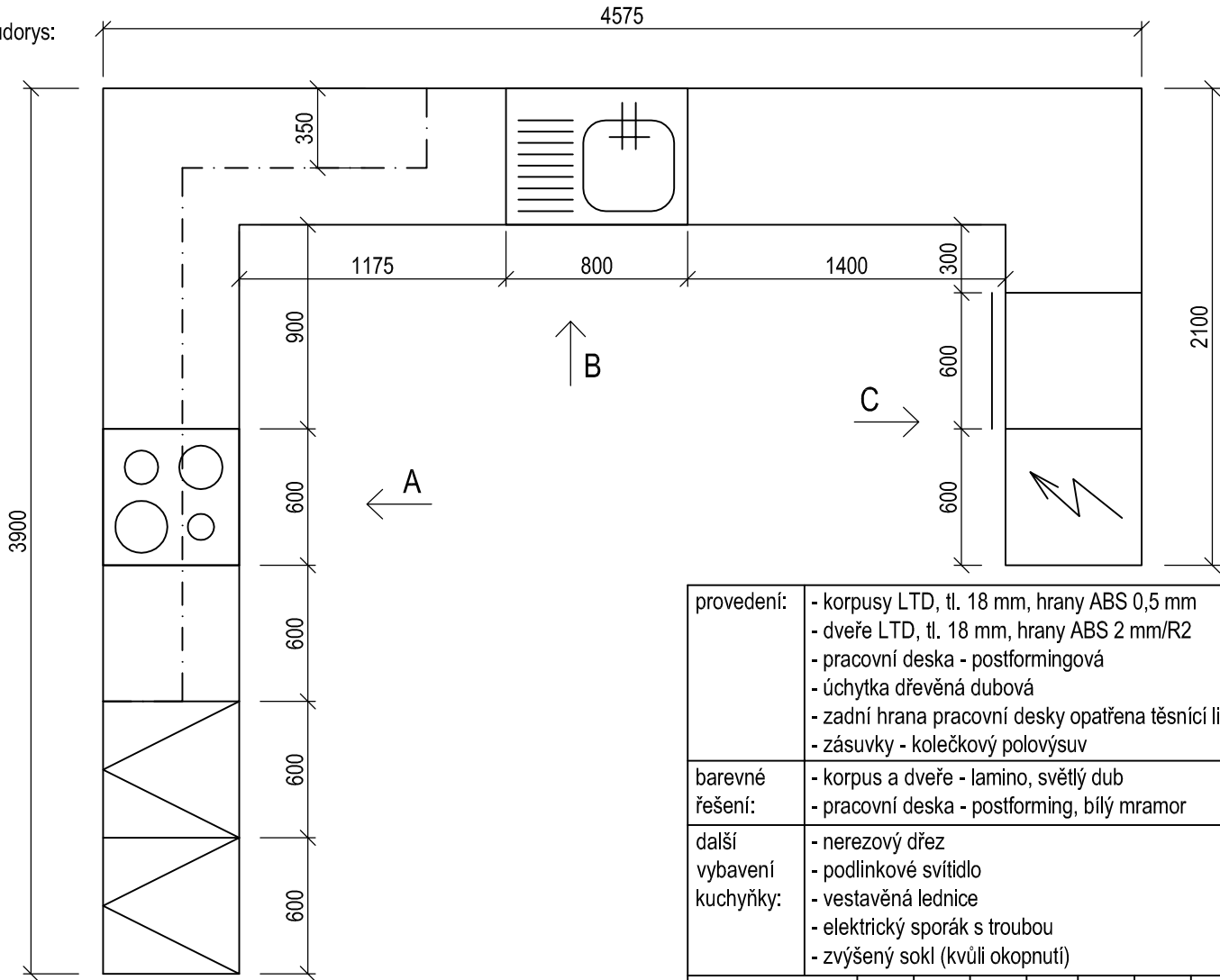
pohled B:



pohled C:



půdorys:



provedení:	<ul style="list-style-type: none">- korpusy LTD, tl. 18 mm, hrany ABS 0,5 mm- dveře LTD, tl. 18 mm, hrany ABS 2 mm/R2- pracovní deska - postformingová- úchytka dřevěná dubová- zadní hrana pracovní desky opatřena těsnící lištou- zásuvky - kolečkový polovýsuv						
barevné řešení:	<ul style="list-style-type: none">- korpus a dveře - lamino, světlý dub- pracovní deska - postforming, bílý mramor						
další vybavení kuchyňky:	<ul style="list-style-type: none">- nerezový dřez- podlinkové svítidlo- vestavěná lednice- elektrický sporák s troubou- zvýšený sokl (kvůli okopnutí)						
podlaží-umístění:	1.NP	2.NP	3.NP	4.NP	5.NP	6.NP	celkem
množství (ks):	0	1	0	0	0	0	1